YOKOHAMA Hakkeijima TRIATHLON FESTIVAL

デュアスロン版

ATHLETE GUIDE

大会パートナー

MAIN PARTNER

WEINS
ウエインズトヨタ神奈川

SILVER PARTNERS

AEON

Coca-Cola
BOTTLERS JAPAN INC.

BRONZE PARTNERS

NHKニッパツ
日本発条株式会社

PROTECS SINCE1996
CAR DETAILING
coating & windowfilm

キッコーマン

NEOSYSTEM
MULTI SPORTS TIMING SYSTEM

セレスポ

SPORTS Edge

TST
東洋信号通信社

ピクスーン
PICSOON

SUPPLIER PARTNERS

エバラ

世界の氷コクポの
ロックアイス

PIECLEX
UTILIZE YOUR ENERGY

SO-EI CO., LTD

公益財団法人横浜市緑の協会
Yokohama Greenery Foundation

YOKOHAMA KANAZAWA PARTNERS

MITSUI OUTLET PARK
三井アウトレットパーク 横浜ベイサイド

SEA PARADISE
YOKOHAMA HAKKEIJIMA

Seaside Line
シーサイドライン

Yokohama Bay Side Marina

YOKOHAMA SECURITY COOPERATION

有限会社 浜 建

REJ

たなけん

浜崎建設工業株式会社

もくじ

この参加案内には、大会に参加するにあたっての注意事項・重要事項を記載しています。
大会参加前に必ず、熟読してください。

◆ はじめに …… P4

◆ 参加にあたって …… P7

◆ 前日プログラム …… P9

◆ スケジュール …… P11-

◆ コースマップ …… P13-

◆ 会場マップ …… P16-

◆ 大会参加の流れ …… P17

◆ 大会当日

・入島/トランジションオープン/選手受付・健康相談 …… P18

・ボディーナンバーシール/更衣室・トイレ/荷物預かり …… P19

・準備体操/計測チップ受け取り/競技説明 …… P20

・エイドステーション …… P21

・バイクコース …… P22

・キッズデュアスロン 注意事項 …… P23

・ランコース/フィニッシュ …… P24

・計測チップ返却・リザルト/バイクピックアップ/写真販売 …… P25

・メダルセレモニー/お楽しみじゃんけん大会 …… P26

◆ 八景島大会ルール …… P27-

◆ FESイベント …… P33-

WEINS

ウエインズトヨタ神奈川

ウエインズグループは、地域の皆様に信頼され、選ばれ続ける会社を目指してこれからも歩んで参ります。

自然環境

丹沢の植樹活動に協力

地域連携

ワールドフェスタ・ヨコハマに特別協賛

スポーツ振興

横浜ビー・コルセアーズを運営

子ども育成・文化振興

小学生への福祉車両・車いす体験授業

私たちはウエインズグループです

ウエインズトヨタ神奈川／ネッツトヨタ静岡／トヨタレンタリース横浜
トヨタウエインズグループティーアップ／トヨタウエインズグループサービス／ウエインズインポートカーズ
ウエインズインポート横浜／ウエインズ・ビジネスサービス／YTT／キャルティ／ニットービスコム
横浜ビー・コルセアーズ／WEINS AUTO GROUP（カナダ）／LASER MOTOR GROUP（マレーシア）／ウエインズアセット

詳しくは
こちら!!

2026横浜八景島トライアスロンフェスティバル

～ こどもから大人まで、ファミリーで楽しめるトライアスロン大会、横浜八景島を満喫しよう ～

大会概要

開催日	2026年9月27日(日)
会場	横浜・八景島シーパラダイス LINKAI横浜金沢(金沢臨海部産業団地周辺)
主催	横浜シーサイドトライアスロン大会実行委員会 【構成団体】 トライアスロンジャパン、横浜市スポーツ協会、横浜市にぎわいスポーツ文化局、横浜市トライアスロン協会、神奈川県トライアスロン連合、日刊スポーツホールディングス、横浜市金沢区、横浜金沢産業連絡協議会、横浜八景島、横浜シーサイドライン、金沢区町内会連合会、横浜金沢観光協会、横浜市緑の協会、横浜港振興協会、横浜市スポーツ推進委員連絡協議会、横浜市観光協会
競技主管	横浜市トライアスロン協会、神奈川県トライアスロン連合
後援	観光庁、神奈川新聞社、NHK横浜放送局、ｔｖｋ、FMヨコハマ、ラジオ日本
協賛	メインパートナー: ウエインズトヨタ神奈川株式会社、 シルバーパートナー: イオンリテール株式会社、コカ・コーラボトラーズジャパン株式会社、 ブロンズパートナー: 日本発条株式会社、株式会社プロテックス、キッコーマンソイフーズ株式会社、 ネオシステム株式会社、株式会社セレスポ、株式会社SPORTS Edge、 株式会社東洋信号通信社、SAURUS JAPAN株式会社、 サプライヤーパートナー: エバラ食品工業株式会社、小久保製氷冷蔵株式会社、株式会社ピエクレックス、有限会社創栄、公益財団法人横浜市緑の協会 横浜金沢パートナー: 三井アウトレットパーク横浜ベイサイド、横浜・八景島シーパラダイス、株式会社横浜シーサイドライン、横浜ベイサイドマリーナ株式会社、警備業横浜協同組合、有限会社浜建、株式会社REJ、有限会社千田建設、浜崎建設工業株式会社、株式会社金沢シーサイドFM

会場へのアクセス

◆ 電車の場合:シーサイドライン「八景島駅」
(京浜急行線「金沢八景駅」または、JR根岸線「新杉田駅」より乗り換え)

◆ お車の場合:首都高速湾岸線幸浦出口より約1.5km、横浜横須賀道路並木ICより約2km

駐車場情報

◆ 大会専用の駐車場はご用意しておりません。下記の駐車場をご利用ください。
※大会当日は、バイク持ち込みなど含めて、海の公園柴口駐車場(E駐車場)が便利です。

◆ 海の公園駐車場(出入庫時間: 4時～22時)
【URL】http://www.hama-midorinokyokai.or.jp/park/parking/uminokoen/umishibaE/

注意事項・お願い

項目	内容
個人情報の取り扱いについて	主催者は、個人情報の重要性を認識し、個人情報の保護に関する法律及び関連法令等を遵守し、主催者の個人情報保護方針に基づき、個人情報を取り扱います。大会参加者へのサービス向上を目的とし、大会に関するご案内、大会関係資料の作成等に利用します。また、国の機関等からの情報提供の要請があった場合は、主催者の判断により、本人の同意を得ることなく、目的外利用や第三者への提供を行うことがあります。
参加資格の譲渡について	大会での代理出走、権利譲渡はできません。 こうした行為が判明した場合は失格となります。その場合、主催者はいかなる補償も返金もいたしません。また、譲渡した人、された人、ともにトライアスロンジャパンに報告され、他大会も含めて参加できなくなる「資格停止」となることもあります。
参加料等の取り扱いについて	地震・風水害・荒天・事件・事故・疫病等により大会が中止・変更となった場合や、本人都合による出場キャンセルの場合、同意書に基づき、参加料・手数料は返金いたしません。
大会で撮影した映像・写真について	本大会では、大会スタッフ又は各種報道関係者が、大会の様子等を撮影します。撮影した映像や写真を、主催者が作成するウェブサイト、ポスター、広報物並びに情報メディアにおいて使用することがあります。また、主催者が許可したウェブサイト、新聞、雑誌その他各種媒体で掲載、放映又は配信する場合があります。あらかじめご了承ください。
公共交通機関でのご来場について	大会用の駐車場は設けておりません。大会当日(9月27日)は、コース周辺で交通渋滞が予想されます。大会観戦の際は、公共交通機関でのご来場にご協力をお願いいたします。

お問い合わせ

大会に関するお問い合わせ	横浜シーサイドトライアスロン大会実行委員会事務局 お問合せフォーム:https://sea.tri.yokohama/contact/ (平日9時00分－17時00分＊土日祝を除く) 大会HP:https://sea.tri.yokohama/
交通規制に関するお問い合わせ	(公財)日本道路交通情報センター TEL:050-3369-6614　※9月27日(日)のみ

大会開催の最終決定について

猛暑・荒天・地震・津波等の理由や感染症の拡大等により、大会を中止する場合があります。また、参加選手の安全確保が困難と判断した場合、競技内容の変更・中止をする場合があります。大会開催の最終決定については、大会当日の**9月27日(日)6時00分**に下記の方法で通知します。SNSのフォローをお願いいたします。

大会ホームページ

https://sea.tri.yokohama/

SNS

X　Facebook　Instagram

事前送付物

①レースナンバーゼッケン
②レースナンバーステッカー
③健康チェックシート
④参加記念Tシャツ
⑤FESチケット
⑥ボディーナンバーシール・説明書

9月11日発送予定

エントリー時の住所に届きます。
必ず大会前に開封し、中身をご確認ください。

※スイムキャップは当日の健康チェックシートと引き換えとなります。

①

②

③

④

⑤

⑥



再発行 及び 事前発送物不着の場合の受け渡しについて

①レースナンバーゼッケン・ステッカーの紛失・忘れによる再発行
②事前発送物がお手元に届いていない場合の受け渡し

再発行/受け渡し日時・場所	9月27日(日) 7時30分～ 受付テント(横浜・八景島シーパラダイス　イベント広場　トランジションエリア付近)
再発行/受け渡しに必要な物	**本人確認ができるもの(マイナンバーカード・免許証など)を必ずご持参ください 。** ※レースナンバーの再発行は手書きでのお渡しとなります。

競技説明動画の視聴について(必須)

- 大会ホームページに競技説明動画を掲載します。
- 大会に安全にご参加いただくために、以下の期間に必ずご視聴ください。
  期間:9月中旬～大会当日まで
  URL:動画視聴はこちら

理解度チェック(必須)

- 9月26日(土)までに競技説明動画を視聴し、以下URL(Googleフォーム)より理解度チェックを完了してください。
  期間:9月中旬～大会前日まで
  URL:理解度チェックはこちら

注意事項

◆ バイクの前日預託はできません。

※前日の各種セミナーにバイク(自転車)でお越しの場合は、八景大橋手前の駐輪場をご利用ください。またそのままお持ち帰りください。

◆ 医師による健康相談の結果、競技参加の辞退やスイム種目のスキップをして参加していただく場合があります。医師の指示に従っていただきますので、予めご承知おきください。

過去大会の気象情報

日時	天気	気温	湿度	水温
2024年9月29日(日)8:30時点	曇り	22.2℃	60.6%	24.5℃
2025年9月28日(日)8:30時点	晴れ	27.3℃	56.8%	24.3℃

熱中症対策・暑さ対策(大会当日に暑さ指数のリスクが予想される場合)

◆ 熱中症特別警戒・警戒アラートの発表

「熱中症特別警戒アラート」や「熱中症警戒アラート」が大会前日の予報で発表され、熱中症の危険度が高いことが予見される場合、または、大会開催に際し、危険を伴うと判断された場合は、競技(式典含む)を一部変更するか、中止する場合があります。大会ホームページ、SNS、当日の掲示などで適宜発信しますので、ご確認ください。

◆ 競技種目等の変更

・バイク・ラン競技距離の短縮

暑さのリスクが予想される場合で、競技の一部を変更し競技継続ができると判断した場合は、バイク・ラン各競技距離を短縮して実施することがあります。

・特に、「ジュニア・キッズ・ファミリー」の参加する競技種目は、暑さ指数(橙色～黄色)に応じて、レースの中止や競技距離の短縮を行います。

・式典(表彰式など)

表彰式の取りやめや年代別表彰を行わず総合優勝者のみの表彰とするなど、式典時間の短縮を図ることがあります。また、表彰式を取りやめた場合、対象者へは後日、記念品等を送付します。

◆ 大会当日の暑さ対策・競技参加者などへの告知

・大会本部は、大会会場の各所で暑さ指数の計測を行い、指数に応じた案内表示(サイン)を掲出します。状況に応じスポーツドリンクや水、氷、塩タブレットを配布するとともにシャワーを設置します。

危険	厳重注意	警戒	注意	安全～注意

・レース中は、暑さ対策として、適宜キャップの着用、エイドステーションでの水分補給や塩分の補給をし、氷を活用して身体を冷やすなどしてください。

◆ その他対策

熱中症対策｜2026横浜八景島トライアスロンフェスティバル

事前バイクメンテナンスについて

◆ 大会参加に向けて、日頃の点検に加え、スポーツ自転車専門店での事前整備点検をおすすめします。

大会当日にも、会場でのバイクメカニックサービスにご協力いただく「ワイズロード」様からのご案内です。

【本大会出場者限定のイベント前点検メンテナンスの特典】
- 特典：イベント車検メンテナンスで Y' sClubポイント500Ptバック
- 条件：会計時にバーコードをご提示ください。
  ※バーコードは、9月15日（火）にご登録のメールアドレス宛に送付しております。
- 料金： 3,300円（税込）
- 対象店舗：https://portal.ysroad.co.jp/shop/ ※ウェア館を除く
- 注意事項：混雑時は作業までお時間をただくことがございますす。お時間に余裕を持ってご来店ください。
  追加作業・部品交換が発生した場合は別途料金がかかります。
  ワイズロードで取り扱いがないブランドの場合、作業対応できない場合がございます。

よくある質問

◆ よくある質問は以下のURLにて、ご確認ください。
Q&A｜2026横浜八景島トライアスロンフェスティバル

前日（9月26日）プログラム

◆ 横浜八景島大会に初めて出場される方、トライアスロンに初めて挑戦する方、わからないことがあって心配な方は特に受講されることをお勧めします。前日は横浜・八景島島内へのバイクの持ち込み、及びバイク預託はできません。

会場下見ツアー

時　間	1回目：13:00～14:30 2回目：15:00～16:30 ※受付は、30分前より実施します
場　所	大会コースの一部 （集合場所：海の公園管理センター会議室）
講　師	横浜市トライアスロン協会TO（審判員）
料　金	無料
定　員	各回40～50名（事前申込不要）

前日相談コーナー

時　間	13:00～16:30
場　所	海の公園管理センター会議室前デスク
対応者	横浜市トライアスロン協会 TO（審判員）
その他	混雑状況により、時間制限をする場合があります。 予約はできません。当日、会場にお越しいただき、順番に受付けます。

オーシャンスイムセミナー

時　間	13:00～14：30　※20日（日）も同内容のものを実施
場　所	海の公園柴口（最寄り駅：シーサイドライン「海の公園柴口」）
主　催 / 講　師	横浜市トライアスロン協会（YTA）　/　庭田清美さん（オリンピアン）、YTA・TO（審判員）
料　金	神奈川県トライアスロン連合会員の方：3,000円 トライアスロンジャパン非会員または神奈川県トライアスロン連合以外の会員の方：3,500円
定　員	先着30名（事前申込制）
内　容	・ウエットスーツのスムーズな着脱方法、緊急時の安全確保の方法、模擬レース体験 ・ヘッドアップやブイのターンなどのオープンウォーター、スイム基礎技術のトレーニング

バイクランセミナー

時　間	15:00～16:30
場　所	海の公園、海の公園管理センター
主　催 / 講　師	横浜市トライアスロン協会（YTA）　/　上田藍さん（オリンピアン）、YTA・TO（審判員）
料　金	神奈川県トライアスロン連合会員の方：3,000円 トライアスロンジャパン非会員または神奈川県トライアスロン連合以外の会員の方：3,500円
定　員	先着30名（事前申込制）

◆ 詳細・申込は以下ページをご確認ください
前日プログラムのお知らせ｜2026横浜八景島トライアスロンフェスティバル

PROTECS
SINCE1996
CAR DETAILING
coating & windowfilm

GARAGE LIFE&
GLASS COATING

磨きを極める、その先へ

創業 1996年
25年を超える現場でのノウハウをもとに、
磨きに人生を掛けたエンジニアが全てのご依頼を承ります。
常に最高の仕上がりとお客様の満足を目指し、
国内トップレベルの設備とツールを利用。
思わず笑みが浮かぶ仕上がりをお約束します。

仕上がりの美しさだけに留まらず、
そこから始まる豊かな趣味のひとときまでプロデュース。
趣味人の私たちと共に、至福の刻を満喫しませんか?

株式会社プロテックス
0466-84-0755

湘南ベース　〒252-0812 神奈川県藤沢市西俣野312-4
横浜ベース　〒247-0006 神奈川県横浜市栄区笠間2-21-2
営業時間　9:00〜19:00 (日曜定休)
※来店の際は事前にご連絡下さい

NEXT VOLTAGE

スポーツの未来を盛り上げる。

株式会社セレスポ 横浜支店
www.cerespo.co.jp/

イベント・ソリューション・パートナー
セレスポ

セレスポは、横浜八景島トライアスロンフェスティバルを応援しています。

大会全体スケジュール

【競技スケジュール】 9月12日時点

時間		内容	会場
04:00		駐車場 オープン	海の公園駐車場
07:15		選手(及び同伴者)入島開始(一般来園者 8:30～)	八景島シーパラダイス
07:30-		トランジションエリア オープン	トランジションエリア
07:30-08:40		選手受付／問診チェック パラ(第1ウェーブ)	イベント広場選手受付
07:30-09:00		選手受付／問診チェック Aグループ(第2～5ウェーブ)	
08:45-10:20		選手受付／問診チェック Bグループ(第6～9ウェーブ)	
09:00-09:10		スタートセレモニー(開会式)	イベント広場
09:30-		交通規制開始(コース設営)	357号線他公道部分
パラ	09:00-9:20	スイムチェックイン(計測チップ受取)(第1ウェーブ)	八景島マリーナ
	09:20-	競技説明会/準備体操/スイムウォームアップ(試泳)/入水チェック(第1ウェーブ)	
	09:40-	第1ウェーブ(パラトライアスロン)	
Aグループ	09:20-10:00	スイムチェックイン(計測チップ受取)(第2～5ウェーブ)	
	09:40-	競技説明会/準備体操/スイムウォームアップ(試泳)/入水チェック(第2～5ウェーブ)	
	10:00-	第2ウェーブ(スプリント男子10/20歳代・アクアスロン男子)	
	10:15-	第3ウェーブ(スプリント男子30/40歳代)	
	10:30-	第4ウェーブ(スプリント男子50歳代)	
	10:45-	第5ウェーブ(スプリント男子60/70/80歳代)	
Bグループ	10:40-11:15	スイムチェックイン(計測チップ受取)(第6～9ウェーブ)	
	11:00-	競技説明会/準備体操/スイムウォームアップ(試泳)/入水チェック(第6～9ウェーブ)	
	11:15-	第6ウェーブ(スプリント女子・アクアスロン女子)	
	11:30-	第7ウェーブ(リレー)	
	11:45-	第8ウェーブ(S500)	
	12:00-	第9ウェーブ(S250)	
Cグループ	11:00-12:30	選手受付／問診チェック Cグループ(第10～11ウェーブ)	イベント広場選手受付
	12:50-13:30	スイムチェックイン(計測チップ受取)(第10～11ウェーブ)	八景島マリーナ
	13:10-	競技説明会/準備体操/スイムウォームアップ(試泳)/入水チェック(第10～11ウェーブ)	
	13:30-	第10ウェーブ(ファミリートライアスロンA・B)	
	13:40-	第11ウェーブ(ペアアクアスロンA・B)	
Dグループ	09:00-10:20	選手受付/問診チェック Dグループ(第12ウェーブ)	イベント広場選手受付
	11:05-	競技説明会・準備体操(トランジション付近)	トランジションエリア
	11:20-	第12ウェーブ(デュアスロン)	
	11:00-12:00	選手受付/問診チェック Dグループ(ジュニア・キッズデュアスロン)	イベント広場選手受付
	12:45-	競技説明会・準備体操(トランジション付近)	トランジションエリア
	13:00-	第13ウェーブ(ジュニアデュアスロン)	
	13:20-	第14ウェーブ(キッズデュアスロン)	
14:00		交通規制解除	357号線他公道部分
14:20		全競技終了	
-16:00		トランジションエリア クローズ	トランジションエリア

【表彰スケジュール】

時間	内容	会場
11:30-11:50	アクアスロン男子/おたのしみじゃんけん大会①	イベント広場(石のステージ)
13:05-14:00	パラトライアスロン / スプリント男子・総合 / アクアスロン女子 / デュアスロン	
14:00-15:40	スプリント女子・総合 / リレー(女子・男子・混合) / S500 / S250 / ジュニアデュアスロン / キッズデュアスロン / チーム対抗戦 おたのしみじゃんけん大会②	

競技スタートスケジュール

【トライアスロン・アクアスロン】 ※トライアスロン・アクアスロン・ファミリートライアスロン・ペアアクアスロンは5秒毎5人ずつのスタートです。

スタート	グループ	ウェーブ	カテゴリー		スイムキャップ
9:40	Para	1	パラトライアスロン		TRI5グリーン TRI6/グリーンorオレンジ GUIDE/ホワイト
10:00	A	2	スプリント男子 10・20歳代		オレンジ
			アクアスロン男子		ブルー
10:15		3	スプリント男子 30・40歳代		ホワイト
10:30		4	スプリント男子 50歳代		レッド
10:45		5	スプリント男子 60・70・80歳代		イエロー
11:15	B	6	スプリント女子		オレンジ
			アクアスロン女子		ブルー
11:30		7	リレー		レッド
11:45		8	S500		イエロー
12:00		9	S250		ピンク
13:30	C	10	ファミリートライアスロン	A	グリーン
				B	
13:40		11	ペアアクアスロン	A	ホワイト
				B	

【デュアスロン】 ※デュアスロンはトランジションエリアから5秒毎1台ずつのスタートです。

スタート	グループ	ウェーブ	カテゴリー		スイムキャップ
11:20	D	12	デュアスロン	男子	-
				女子	
13:00		13	ジュニアデュアスロン	男子	-
				女子	
13:20		14	キッズデュアスロン	男子	-
				女子	

コースマップ

2026横浜八景島トライアスロンフェスティバル
デュアスロン
コース
25.0km
Bike：20.0km(5.0km×4Laps)
Run：5.0km(2.5km×2Laps)
N
W
E
S
産業振興センター駅
産業振興センター前
福浦駅
357
金沢柴町
電機団地前
日本発条
市大医学部駅
横浜市立大学医学部附属病院
横浜ヘリポート
海の公園柴口駅
八景島駅
シーサイドライン
海の公園
バイク周回ポイント
フィニッシュ
トランジション
スタート

コースマップ

2026横浜八景島トライアスロンフェスティバル
ジュニアデュアスロン
コース
12.5km
Bike ：10.0km(5.0km×2Laps)
Run ：2. 5km(2.5km×1Lap)
N
W
E
S
産業振興センター駅
産業振興センター前
福浦駅
357
金沢柴町
電機団地前
日本発条
市大医学部駅
横浜市立大学医学部附属病院
横浜ヘリポート
海の公園柴口駅
八景島駅
シーサイドライン
海の公園
バイク周回ポイント
フィニッシュ
トランジション
スタート

コースマップ

2026横浜八景島トライアスロンフェスティバル
キッズデュアスロン
コース
6.0km
Bike：5.0km(5.0km×1Lap)
Run：1.0km(1.0km×1Lap)
N
W
E
S
産業振興センター駅
産業振興センター前
福浦駅
357
金沢柴町
電機団地前
日本発条
市大医学部駅
横浜市立大学医学部附属病院
横浜ヘリポート
海の公園柴口駅
八景島駅
シーサイドライン
海の公園
トランジションエリア(T2)
(バイク⇒ラン)
フィニッシュ
トランジションエリア(T1)
(バイクスタート)

1. 会場全体図

2. イベント広場レイアウト図

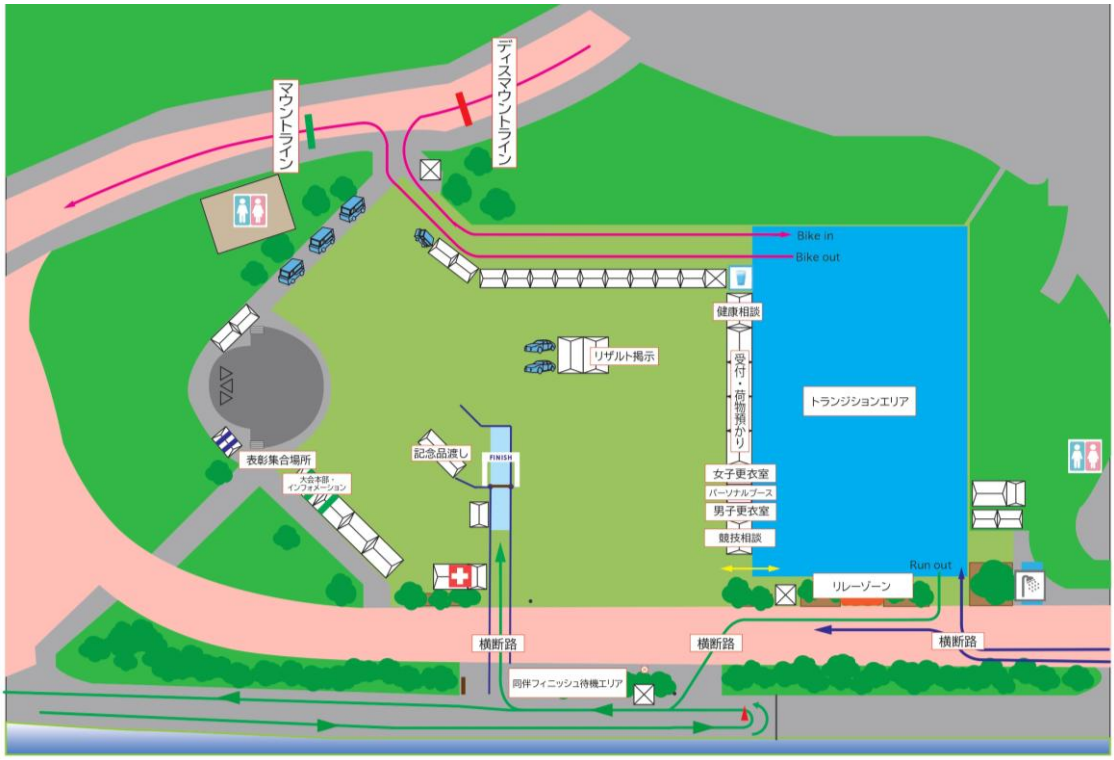

大会当日の流れ

横浜・八景島シーパラダイス入島	7:15～入島可 ※レースナンバー提示 必須
トランジションオープン・準備	※16:00まで常時オープン 更衣室(男・女・パーソナルブース)
選手受付・健康相談	
荷物預かり	有料:500円
準備体操	
計測チップ受け取り	
競技説明	
スタート	
フィニッシュ・計測チップ返却	
メダルセレモニー(表彰式)	対象者のみ
トランジションクローズ	～16:00 ※レースナンバー提示 必須
リザルト	9/28(月)HP掲載予定

横浜・八景島シーパラダイス　入島

- 7:15～入島開始時間
- 島内での自転車走行は禁止です。必ず自転車から降りて、押してください。

【8:30以前に入島する場合】

- 選手:レースナンバーゼッケンのご提示が必要です。
  ※忘れた方は、スタッフにお申し出ください。
- 同伴者の方は、レースナンバーゼッケンを持った選手と入島してください。

トランジションオープン

- 7:30～16:00の間、常時オープンしています。
- レースナンバー・ステッカー・ヘルメットを出入口で確認します。
- バイクラックには、両側から互い違いにバイクをかけます。
- 競技道具は通路にはみ出さないように、置いてください。
- キッズデュアスロンの準備方法は、P23をご確認ください。

セッティング方法

参考動画



選手受付・健康相談

- レースナンバーゼッケンと健康チェックシートを提示し、選手受付を行います。
- 健康チェックシートの内容に応じて、医師との健康相談をご案内いたします。対象とならない方でも、健康について気になることがあればどなたでもお気軽にご相談ください。

ボディーナンバーシール貼り付け

◆ 左右の腕へ貼り付けてください。
（スイム時は、ウエットスーツで隠れていても問題ありません。）
◆ 数字はTO（審判員）から確認できる向き・位置に貼り付けてください。
◆ ボディーナンバーシールの貼り方
https://www.physicaldialog.co.jp/how paset j Ver3.0.pdf

更衣室・トイレ

【更衣室】
◆ メイン会場イベント広場に更衣室テント（男・女）・パーソナルブース
※パーソナルブースは1ブースあり、
使用の際は使用中と掲示していただきます。

【トイレ】
◆ 横浜・八景島シーパラダイス内の公衆トイレや八景島マリーナ内のトイレを利用することができます。
ただし、一般来園者への配慮をお願いします。
◆ ホテルシーパラダイスインの立ち入りは、宿泊者以外できません。トイレの使用もできません。

荷物預かり

◆ 預ける時
45リットルのビニール袋に入るサイズ
有料（1袋500円【現金のみ】となります。）
預けられる時間は7:30～16:00です。
※島内にはコインロッカーがありますが、混雑が予想されます。
※トランジションエリア内には、競技用備品以外の荷物を置くことはできません。
※貴重品を預けることはできません。
各自で管理お願いします。

◆ 受け取る時
レースナンバーをご提示ください

準備体操

◆ トランジション入口付近にご集合ください。

準備体操で体をほぐしましょう！

計測チップ受け取り

◆ 準備体操後、計測チップを受け取ってください。

図のように足首に装着します。

競技説明・スタート

◆ トランジション内に入り、TO（審判員）から説明を行います。

競技説明もしっかりと聞きましょう！

5秒毎に一人ずつスタートします！
バイク競技中はレースナンバーは後ろに

エイドステーション・救護所

【デュアスロンコース】

★ エイドステーション

【バイクコース】
設置なし

【ランコース】
八景島島内2か所
※コース途中に暑さ対策用の簡易シャワーあり

【フィニッシュエリア】
1か所

救護所

【バイクコース】
2か所

【ランコース】
1か所

【イベント広場内】
1か所(メインメディカル)

※スイムスタート前およびランコース中のエイドステーションでは身体を冷やすためのロックアイス®を用意しています。手のひらでにぎる、口に含む、頭とキャップ(帽子)の間に入れるなどができます。
暑さ対策｜ロックアイス®の冷やすチカラ｜KOKUBO(小久保製氷冷蔵)

◆ ドリンク類、氷、塩タブレットの配布方法

エイドステーション	ドリンク	水	氷	塩タブレット
① スタート前	×	○	×	○
② ランコース(2か所)	○	○	○	○
③ フィニッシュ	○	○	○	○

バイクコース・バイク制限時間

【デュアスロンコースマップ】

- ◆ バイクコース中にホイールステーションはありません。パンク修理キットや簡易工具を携帯することを推奨します。
- ◆ バイクスタート直後には急な上り坂があります。（降りて自転車を押しても可）
- ◆ ドラフティング、ブロッキングは禁止です

【ドラフティングとは】
・先行する選手を風よけとするため後ろにぴったりとくっついて走ること
・25秒を超えて、前方の選手の前輪先端から12m以内（ドラフティングゾーン）に入って走行し続けること

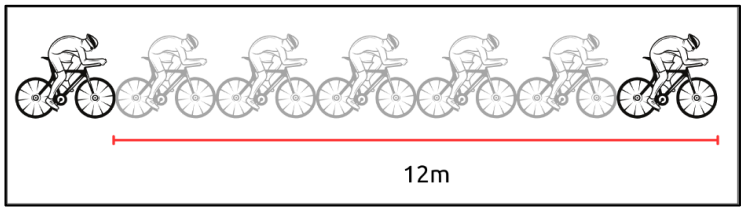

【ブロッキングとは】
・後続を追い抜けなくする行為のこと
・追い越された選手は、25秒以内にドラフティングゾーンから後退してください。

バイク乗車・降車方法

参考動画

大会当日バイクメカニックサービス（有料）

- ◆ バイクメカニックサービスは、簡易な点検・整備となります（有料：2000円/1回・部品代は別途）。
- ◆ 大がかりな修理や、整備に長時間を要する場合は、作業を受け付けることができません。
- ◆ 部品の交換等が必要となった場合、実費をご負担いただきます。
- ◆ 事前に、専門ショップまたは各自で点検・整備を行ってください。

◆ 制限時間

デュアスロン	スタート後 70分（1時間10分）
ジュニアデュアスロン	スタート後 30分
キッズデュアスロン	スタート後 20分

トランジション注意事項

①受付が終わったら、トランジションエリア(T1)にバイクのヘルメットなどバイク競技の準備をします。

②ラン競技で、バイクとは別に使うシューズやキャップなどがあれば、レーススタート前にトランジションエリア(T2)に準備します。
※ランで使うシューズでバイクに乗る場合は、T2にシューズなどを用意しなくても大丈夫です。

③キッズデュアスロンのスタートは、T1からです。5秒毎に1人ずつスタートします。

④バイクは、5kmコースを1周します。

⑤バイク競技終了後、T2にバイクを置きます。
T2はフリーラック制で空いているスペースのどこにでもバイクを置くことができます。

⑥T2を出たら、ランでフィニッシュに向かいます。

⑦全ての競技が終わったら、T2にバイクやヘルメットを取りに行くことを忘れないようにしましょう。

ランコース・ラン制限時間

- コースは反時計回りに周回します。
- コース上では左側を走り、前の人を追い抜く際は右側からお願いいたします。
- レース中に、TO(審判員)へご自身の折り返し地点や周回数をお尋ねいただいても、お答えすることができません。コースミス・周回不足を防ぐためにも、事前のコースチェックをおすすめいたします。

(1)デュアスロン

(2)ジュニアデュアスロン

(3)キッズデュアスロン

- 制限時間

デュアスロン	スタート後 110分(1時間50分)
ジュニアデュアスロン	スタート後 55分
キッズデュアスロン	スタート後 30分

フィニッシュ

- すべての競技種目で、同伴フィニッシュが可能です。
- フィニッシュ前に「同伴フィニッシュエリア」を設けますので、同伴者は指定エリアでお待ちください。
- フィニッシュ後のフィニッシャータオル・参加賞等の受け取りは、選手本人のみとなります。
- 撮影しながらのフィニッシュなど、他の参加者の妨げとなる行為はご遠慮ください。

計測チップ返却・リザルト(記録)速報

- 計測チップ
  フィニッシュ後に計測チップの回収BOXがあります。必ず返却してください。

- リザルト(記録)速報
  リザルト(記録)速報は「SYSTEMWAY」で確認できます。
  URL:リザルト(記録)速報はこちら
  ※リザルト(記録)速報は暫定版です。
  全競技終了後にTO(審判員)によるチェックが行われた結果、順位が入れ替わる可能性があります。

9月25日更新

コース一部変更に伴い、リザルト記録速報「SYSTEM WAY」では総合タイム、総合順位は出すことができません。
イベント広場(フィニッシュ周辺)の右の赤枠テントに、リザルトを掲出しますので、ご確認ください。

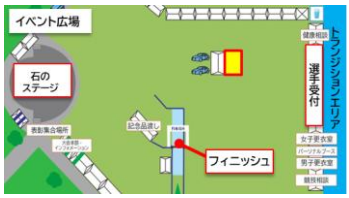

トランジションピックアップ　7:30～16:00　※競技終了後随時

- ご自身の競技が終了次第、トランジションエリアからバイク等をピックアップできます。
  ※競技中の他の選手の妨げにならないようにご注意ください。
- ピックアップの際は、トランジションエリアの出入口で TO(審判員)によるレースナンバーのチェックを行います。
  レースナンバーをお持ちいただくとともに、レース終了後も、バイクやヘルメットのレースナンバーステッカーは貼ったままトランジション出口から出てください。

大会写真サービス「PICSOON」

- 大会当日に撮影された写真を、AI顔認証システムを活用して簡単に検索できます。
- 販売期間:大会翌日9月28日(月)18:00～12月末
- ダウンロードURL:
  https://picsoon.fotobots.com/hakkeijimatriathron

メダルセレモニー（表彰式） ※対象者のみ

今大会から、表彰式を3回に分けて行います。（予定）
各カテゴリー入賞者は、セレモニーの開始予定時刻をご確認ください

日 時	9月27日（日） 11:30頃～、13:00頃～、14:00頃～
会 場	イベント広場 石のステージ
招 集 方 法	イベント広場内リザルト掲出テント（詳細は前のページを参照）にてリザルトを確認のうえ、対象者は「イベント広場 石のステージ」前に集合していただきます。

カテゴリー	表彰対象	表彰式開始時刻
アクアスロン男子	総合1位～3位	11:30頃
パラトライアスロン	各カテゴリー別男女 1位～3位	13:00頃
スプリント男子	年代別 1位～3位 総合 1位～3位	
アクアスロン女子	総合 1位～3位	
デュアスロン	総合男女 1位～3位	
スプリント女子	年代別 1位～3位 総合 1位～3位	14:00頃
リレー	女子・混合・男子 1位～3位	
S500	男女別総合 1位～3位	
S250	男女別総合 1位～3位	
ジュニアデュアスロン	総合男女 1位～3位	
キッズデュアスロン	総合男女 1位～3位	
チーム対抗戦	・チーム対抗戦 1位～3位 ・チーム構成人数 1位	

※ファミリートライアスロン、ペアアクアスロン、キッズデュアスロン、ジュニアデュアスロンは完走者全員に完走メダルを授与します。

※本大会成績上位者に、「2027世界トライアスロン横浜大会の優先出走権（有償）」をお渡しいたします。
対象となる条件については、以下のページよりご確認ください。
大会HP｜優先出走権の対象について

対象者には、大会終了後事務局よりメールにてご連絡いたします。

おたのしみじゃんけん大会 ※誰でも参加可能！

- イベント広場会場にいるどなたでも（ご家族・お仲間も）参加OK！
- じゃんけん勝ち残りで最後まで残った方に、豪華賞品を贈呈します！賞品が何かは当日までのお楽しみ！
- 参加希望者はメダルセレモニー第1部・第3部終了後に石のステージ前までお集まりください。

落とし物・忘れ物

- 大会当日の落とし物及び忘れ物については、イベント広場の本部・インフォメーションテントでお預かりします。
- 大会終了後は、大会HPのお問合せフォームよりお問合せください。

※落とし物・忘れ物の保管期間は、大会当日より1か月間とします。
なお、貴重品については、即日警察に遺失物届を行います。

大会当日ナビゲーション企画（初参加の方におすすめ！）

「どう準備すればいいの？」「流れが不安…」
そんなビギナーの皆さんをサポートする企画です。

女性トライアスリートコミュニティ TRI WOMEN JAPAN 野本真理さん・大野香織さんが「大会ナビゲーター」として一緒に行動。**選手受付からトランジション準備、スイム会場まで、実際のタイムラインでポイントを解説してくれます。**安心してスタートラインに立てるチャンスです！

参加方法 事前申込不要・自由参加（途中参加や離脱もOK）

集合場所

■ Aグループ
（SP男子・アクアスロン男子）
7:45 集合①
【集合場所：オクトパス広場】
ステッカー貼付・レースナンバー装着
トランジション準備
8:15 各自受付・準備
9:20集合②
【集合場所：スイム会場シャワー付近】
スイム会場案内・スイムチェックイン
ウェットスーツ準備
9:40 終了（体操・試泳・説明へ）

■ Bグループ
（SP/アクアスロン女子・S500・S250・ リレー）
9:00 集合①
【集合場所：オクトパス広場】
ステッカー張り方・レースナンバー装着
トランジション準備
9:30 各自受付・準備
10:40集合②
【集合場所：スイム会場内】
スイム会場案内・スイムチェックイン
ウェットスーツ準備
11:00 終了（体操・試泳・説明へ）

八景島大会ルール

競技全般は、公益社団法人トライアスロンジャパン競技規則（ https://archive.jtu.or.jp/jtu/pdf/rulebook 20190123.pdf ）に則り行い、また、第6条（規則の補足）に基づきこのローカルルールを策定します。選手は、トライアスロンジャパン競技規則第2章選手規範を遵守しスポーツマン精神とフェアプレイの精神により競技を行ってください。

1.競技全般

⑴大会出場資格の譲渡の禁止

◆ 出場資格の譲渡及び、譲渡された資格での出場は禁止です。譲渡資格で出場した場合には失格とします。

⑵悪天候時及び災害等の措置

◆ 雨天でも競技を行います。
◆ 天候や競技環境が悪化あるいは悪化が予想される場合は、距離の短縮や競技内容の変更または競技を中止する場合があります。
◆ 開催地の災害等の発生時、競技中の事故での救助活動時には、競技を中断・中止をすることがあります。また、開催地以外で起きた災害でも状況を勘案して大会を中止することがあります。
◆ 競技内容の変更等については、大会公式ホームページ・大会公式SNS及び会場アナウンスにてご案内します。
◆ 競技を短縮、中止した場合でも参加料の返金は行いませんので、予めご了承ください。

⑶熱中症アラート等の発令

◆ 熱中症の危険度が高まった場合または大会開催に際し危険が伴うと判断した場合は、競技を一部変更するか、中止する場合があります。

⑷競技説明会

◆ 安全管理のため競技説明会動画を必ず視聴してください。
◆ 競技内容に変更がある場合は、審判長が当日の競技説明会で説明します。

⑸レースウェア

◆ フロントジッパーは競技中に胸骨部まで下げることはできますが、フィニッシュ手前200mからはジッパーをしっかりと閉じるようにしてください。
◆ 競技中は、上半身裸またはウェアを片掛けにした状態での参加を禁止します。正しく着用してください。
◆ 仮装での大会参加は認めません。

⑹競技中の機器使用について

◆ 主催者が特別に認めた場合を除き、競技中のヘッドホン、イヤホン、カメラの使用を禁止します。ただし、スマートフォン並びにスマートウォッチについては、距離計測器及び心拍計などのヘルスケア目的に限り使用を認めます。それ以外の目的（映像撮影、音楽再生等）での使用は禁止します。

⑺レースナンバー

◆ 事前に①レースナンバーカード（ゼッケン）②ヘルメットステッカー③バイク用ステッカー④ボディーナンバーシールを送付します。ボディナンバーシールはご自身のレースナンバーを確認の上、両腕に、貼り付けてください。
◆ レースナンバー用ベルトの利用を推奨します。安全ピンは禁止です。ゴムひもの使用は可能です。
◆ レースナンバーの裏面には、必ず事前に以下の情報を記入してください。
・参加者ご本人の氏名（カタカナ）
・緊急時に医師、看護師、事務局に伝えておきたい事項
・緊急時の連絡先（ご本人以外の連絡先）
◆ バイク競技中は背面から、ラン競技中は前面からレースナンバーが見えるよう表示してください。
◆ バイク用ステッカーはバイクフレームまたはシートピラーに両側から見えるように貼付してください。
◆ ヘルメットステッカーは前面及び右側面に貼付してください。

⑻計測チップ（アンクルバンド）

◆ 配付する計測チップは、競技中必ず足首に装着してください。
◆ ラン競技でフィニッシュするまで、外さないでください。
◆ コース上の計測チェックポイント不通過・周回不足は、失格となります。
◆ フィニッシュ後は必ず計測チップを返却してください。返却が確認できなかった場合は、後日実費（￥3,000）をご負担いただきます。
◆ 計測チップ受け取り後は原則、スタートするまで待機エリアから出ることはできません。ただし、トイレなどで待機エリアから一時外に出る場合は、テクニカルオフィシャル（審判員）の指示により、計測チップを外して待機エリアから外に出ることを認めます。

⑼制限時間

◆ 各種目の制限時間は、大会ホームページからご確認ください。
◆ 各種目の制限時間を過ぎてしまった場合、競技を中止いただく場合があります。
◆ 制限時間後も競技を続行できた場合については、リザルト上、順位を付けずTO（タイムオーバー）と表示します。
◆ リレー種目で制限時間をオーバーしてしまった場合、次の競技者からスキップスタートすることを認めます。テクニカルオフィシャル（審判員）の指示に従いバイクもしくはランから再スタートしてください。
◆ すべての競技種目は最終種目の制限時間を超えて競技を続行することはできません。

⑽周回チェック

◆ 選手へ個別にテクニカルオフィシャル（審判員）から周回数を教えることはできません。
◆ 各自で周回数を確認してください。※バイクへのサイクルコンピューターの装着を推奨します。
◆ 周回チェックは足首に装着する計測チップ（アンクルバンド）で行います。周回不足は未完走（DSQ）扱いとなります。

⑾リザルト

◆ 公式記録は、大会終了後数日以内に大会公式ホームページに掲載します。

⑿エイドステーション

◆ スイム：召集エリア及びスイムフィニッシュ
◆ バイク：設置なし
◆ ラン：八景島島内2か所、簡易シャワーを設置
◆ フィニッシュ：フィニッシュエリア

⒀更衣室

◆ イベント広場に男子更衣室・女子更衣室・パーソナルブースを設置します。
◆ 更衣室は競技中も使用することができます。

⒁救護テント・救護体制

◆ コース上に救護テントを設置します。医師・看護師が待機し応急処置を行います。また、緊急の場合には競技コース内に緊急車両が進入する場合があります。テクニカルオフィシャル（審判員）の指示に従い、緊急車両の通行にご協力ください。緊急車両通行時に競技を一時ストップする場合があります。

⑮体調管理
- ◆ スイムをはじめ、広域な競技コースを使用するトライアスロンでは、常にリスクが待ち構えています。常にリスクを察知し、適切な判断で競技を行うように心がけてください。
- ◆ 事前に健康診断を受診するなど、体調には万全の配慮をしたうえで参加してください。
- ◆ 健康上不安のある方は予め、主治医や医療機関にご相談いただき指示に従ってください。
- ◆ 提出いただく健康チェックシートの状況により、大会当日に健康相談を受けていただきます。その結果によっては、「スイム競技のスキップ」または「出場辞退」をしていただく場合があります。
- ◆ 安全管理上、テクニカルオフィシャル(審判員)または医師・看護師・メディカルスタッフがレース続行不可能と判断した場合は、競技者に対して競技を中止させることがあります。
- ◆ 体調不良により競技の続行に不安があれば、「スイムスキップ」や「リタイヤ」を選択するなど適切に判断してください。

2.スイム

⑴スイムキャップ
- ◆ 当日選手受付にて、健康チェックシートと引換えにお渡しします。
- ◆ 必ず大会でお渡しするスイムキャップを一番上に着用してください。
- ◆ スイムスキップの方には、競技終了後インフォメーションテントにてスイムキャップをお渡しします。

⑵ウェットスーツ
- ◆ 着用を必須とします。
- ◆ 当日ウェットスーツを持参しない場合は出場できません。
- ◆ トライアスロン用ウェットスーツ、スイム用のウェットスーツ(厚さ5mm以下)を必ず着用してください。
- ◆ サーフィン用ウェットスーツ、スイムスーツやスイムウェアのみでの出場は認められません。
- ◆ ウェットスーツのゴム生地製ヘッドキャップの着用を認めます。

⑶スイムソックス・マリンシューズ
- ◆ スイム入退水地点はウニや貝殻が多くけがを負う可能性があります。
- ◆ けが防止のため、スイム競技での推進力を補わないスイムソックス・マリンシューズ等の足の保護用具の使用を許可します。
- ◆ 水中で脱げないものを着用してください。

⑷レスチューブ(緊急浮力体)
- ◆ 装着を認めます。
- ◆ レスチューブは安全に係る器具です。心身の安全に不安を感じたら躊躇せずに使用してください。
- ◆ スイムフロートおよびレスチューブを浮き具として膨らませて装着した状態での競技実施を認めます。
- ◆ スプリント種目で使用した場合は、参考扱い(LES)となります。

⑸スイムウォームアップ(試泳)
- ◆ 競技前に必ずスイムウォームアップ(試泳)を行います。
- ◆ スイムウォームアップエリアは、入水スロープから50m程度を往復します。
- ◆ スロープは大変滑りやすくなっています。入退水は必ずマットの上から行うようにしてください。

⑹スイムコース
- ◆ 各ウェーブごとにローリングスタート(5名ずつ5秒間隔)となります。
- ◆ スイムコースは1周250mしたら一度上陸し、自身の種目のスイム周回数に合わせて再入水します。
- ◆ スイムの入退水地点は、ウニや貝殻が多いので必ずマットの上から入退水するようにしてください。
- ◆ スイムコースにコースロープを設置します。危機回避や体調保全のため、泳ぎを一時中断してブイやコースロープ等につかまるなどの方法により、小休止することができます。ただし、コースロープをたぐるなどして前進した場合は、警告を行い、改めない場合は失格の対象とします。

⑺メガネ置き場、シューズ置き場(次ページ参照)
- ◆ メガネ置き場、シューズ置き場をスイムフィニッシュに設置します。大会当日16時まで残っていた場合は、大会側で処分します。

⑻スイムスキップ
- ◆ スイムスキップ(スイム競技を行わない、あるいはスイム競技途中に、次の種目から競技に参加・再スタートする方法)を認めます。所定の申告手続きにより申告してください。記録は参考扱い(SKIP)となり、表彰対象にはなりません。
- ◆ 医師による健康相談の結果によっては、スイムスキップを勧められることがあります。医師の指示に従うようにしてください。
- ◆ スイムスキップが可能なタイミングは以下の4つとなります。
  ①選手受付・健康相談
  ②計測チップ受取時
  ③スイムウォームアップ後
  ④スイム競技中
- ◆ スイム会場にスイムスキップ者のスタートする待機エリアを設けます。バイク・ランの計測を行うため、必ず計測チップを受取り、足首に装着してください。
- ◆ スイムスキップ者のスタートは各グループごとの一斉スタートとします。

3.トランジションエリア

⑴競技用具の設置
- ◆ トランジションエリア入口でテクニカルオフィシャル(審判員)によるバイクチェック、ヘルメットチェックを行います。
- ◆ トランジションエリアの入退場には、レースナンバーゼッケンが必要です。
- ◆ 地面に置いたウェットスーツを踏んでしまうと滑ってしまうことがあります。通路にはみ出さないよう置いてください。また、バイクラックにウエットスーツを直接かけないようにしてください。
- ◆ 自身のレースナンバーが記されたラックに、バイク等のセットを行います。
- ◆ バイクラックは両側からバイクを互い違いにかける方式です。
- ◆ 一度セットしたバイクは原則、ご自身の競技終了後までトランジションエリアから持ち出すことはできません。

⑵競技用具の回収
- ◆ ご自身の競技終了後、随時バイク・ヘルメット等の回収が可能です。ただし、競技進行中の場合は競技中の他の選手の妨げにならないよう、細心の注意を払ってください。
- ◆ 退出の際は、バイク・ヘルメットにレースナンバーを装着したまま、レースナンバーゼッケンを持って出口にお越しください。TO(審判員)がバイク・用具のレースナンバーと本人のレースナンバーの照合を行います。

⑶注意事項
◆ トランジションエリア内は、レースに参加する選手以外立ち入り禁止です。
◆ スイムフィニッシュからトランジションエリアまで約400mあります。(シューズの着用を可とします)
◆ トランジションエリア内での、バイク乗車は禁止です。

4.バイク
⑴使用するバイクの基準
◆ スプリント(S500・S250除く)、パラトライアスロンではトライアスロンジャパン競技規則に従ったトライアスロン専用バイク、またはロードレーサーのみ出場可能です。
◆ エアロバーの装着、後輪のディスクホイール使用は可能です。
◆ 固定ギア(ピスト)バイクや、前後にブレーキの装着がないバイクでの参加はできません。
◆ スタンドなどの危険と思われる突起物を装着したままで出場することはできません。保護または取り外してください。
◆ 今日競技に不要なパーツ類は基本的に取り外してください。
◆ アクションカムの装着を禁止します。

⑵ドラフティング・ブロッキング
◆ ドラフティングは禁止です。
◆ ドラフティングゾーンはバイク前輪の最前部を起点として後方12m、横3m(左右それぞれ1.5m)とします。
◆ 前の選手の前輪先端から12m以上あけて走ってください。
◆ 追い越しを25秒以内にできない場合は、後ろに下がって12m以上の距離を取るようにしてください。
◆ ブロッキング(後続を追い抜けなくする)行為は禁止です。
◆ 追い越された選手は、25秒以内にドラフティングゾーンから後退してください。
◆ 違反があった場合、テクニカルオフィシャル(審判員)よりストップ&ゴーのペナルティを課されます。

(3)ヘルメット
◆ バイクをラックから外す前にヘルメットを着用し、ストラップを締めてください。
◆ バイク競技終了後はバイクをラックに掛けた後にストラップを外すことが出来ます。
◆ ヘルメットはストラップの緩みがないように装着してください。エアロタイプのヘルメットも使用可能です。

(4)乗車ライン・降車ライン
◆ 乗車方法
乗車ラインを越えた後に、完全に片足を地面についてから乗車をしてください。
◆ 降車方法
降車ライン手前の地面に、片足が完全についてから降車をしてください。

(5)関門
◆ バイク周回ポイントに関門を設けます。13時20分を過ぎると、次の周回に入ることはできません。(ファミリートライアスロンA・B、キッズデュアスロン以外)

5.ラン
⑴体調管理
◆ コースは海側園路を使用するため、日陰がほとんどありません。熱中症対策としてキャップの着用を推奨します。
◆ エイドステーションでは、水分補給だけでなく、体調の変化にも十分気を付けてください。

⑵コース
◆ コース内は左側通行とします。追い越す場合は、一声かけて右側から追い越してください。
◆ キッズデュアスロン、ファミリートライアスロン、ペアアクアスロンは、専用折り返し地点を設けます。
◆ ファミリートライアスロンのランは、保護者とお子様で一緒に走ることが出来ます。
◆ ペアアクアスロンは、お子様ひとりで走ります。ただし、事前に許可を得た場合は伴走を認めます。

⑶ランニングシューズ
◆ シューズを履かずに裸足で競技を行うことはできません。
◆ かかと部を固定できるサンダルやワラーチなどで競技することは認めます。ただし、バイク競技では使用できません。

⑷フィニッシュ
◆ レースナンバーを整え(前から分かるように)、帽子、サングラスを外すことを推奨します。
◆ 計測チップが計測マットを通過した時点の計時で行い、着順を決定します。
◆ 計測チップは各自で外し、返却ください。
◆ 完走者への配布物(タオル他)をお受け取りください。

⑸同伴フィニッシュ
◆ スプリント種目については同伴フィニッシュや意図的な同着は認めません。
◆ すべての競技種目で、同伴フィニッシュを認めます。
◆ 同伴フィニッシュをする場合、フィニッシュ前に設置する待機エリアから、他の競技者の妨げにならないように合流し、周囲に気を付けて一緒にフィニッシュしてください。

6.リレー部門
⑴健康チェックシート
◆ メンバー全員分の健康チェックシートの提出が必要です。選手受付にて各自提出してください。

⑵スキップ制度
◆ リレーのスキップ制度を認めます。
◆ リレーメンバーの体調不良や制限時間のオーバー、リタイヤなど、残りのメンバーによるレースの継続を希望する場合、リレーゾーン担当のテクニカルオフィシャル(審判員)に申し出ることによりスキップ制度(バイクまたはランからレース再開)が認められます。
◆ 記録は参考(SKIP)扱いとなります。

⑶リレーゾーン
◆ 指定のリレーゾーンでの計測チップの受け渡しを行います。
◆ 当日の状況により、リレーゾーンが変更になる場合があります。大会当日、テクニカルオフィシャル(審判員)の指示に従ってください。
◆ 計測チップの受け渡しがなかった場合は計測ができません。未完走(DNF)扱いとなります。

7.デュアスロン・ジュニアデュアスロン
⑴計測チップ
◆ トランジション入口付近にて受け渡します。

⑵準備体操・競技説明
◆ トランジションエリアで行います。
◆ 競技上の諸注意を説明します。

⑶スタート
◆ 5秒毎1台ずつのスタートとなります。テクニカルオフィシャル(審判員)の指示に従ってください。

8.キッズデュアスロン
⑴トランジション
◆ バイクフィニッシュ地点にあるトランジションエリア(T2)にランで使用する備品(ランシューズ、キャップ等)の準備をします。
◆ メイン会場にあるトランジションエリア(T1)にバイク、ヘルメットなどを準備します(保護者の方は入場できません)。
◆ トランジションエリアには参加する選手のみ入場可能です。

⑵バイクフィニッシュ、ランスタート
◆ バイクをフィニッシュしたらトランジションエリア(T2)にバイク、ヘルメットを置きます(フリーラック・トランジション内どこでも可)。
◆ ランスタート直後には急な坂がありますので、気を付けて進んでください。

9.ペアアクアスロン
⑴健康チェックシート
◆ 2人分の健康チェックシートの提出が必要です。選手受付にて提出ください。

⑵スキップ制度
◆ スキップ制度を認めます。
◆ ラン競技からの継続を希望する場合は、リレーゾーン担当のテクニカルオフィシャル(審判員)に申し出ることでランからのレース再開が認められます。
◆ 記録は参考(SKIP)扱いとなります。

10.ファミリートライアスロン
⑴健康チェックシート
◆ メンバー全員分の健康チェックシートの提出が必要です。選手受付にて提出ください。
◆ 他カテゴリーと重複してエントリーしている方は、併せて受付をすることができます。

⑵トランジション
◆ メイン会場にあるトランジションエリア(T1)に子どものバイク、ヘルメット(バイクシューズなど)の他、ランで使用する備品(保護者とお子様のランシューズ、キャップ等)を持ち運べるよう準備をしておきます。

⑶スイムチェックイン・競技説明・準備体操・ 試泳
◆ 全ての準備を終えたら、お子様と一緒にスイムチェックインを行い、計測チップを受け取ります。
◆ 競技上の諸注意を説明します。チームでご参加ください。
◆ 準備体操と試泳を行ってください。

⑷スイム
◆ 保護者がスイムスタートし、お子様はスイムエリア内のリレーゾーンで待機します。
◆ スイムフィニッシュ後、リレーゾーンで計測チップの受け渡しを行い、お子様はトランジションエリアに向かいます。
◆ 保護者はウェットスーツを着たまま一緒にトランジションに向かっても、ゆっくり後からトランジションに向かってもどちらでも問題ありません。

⑸バイクスタート
◆ 自転車に乗る前に必ずヘルメットを装着し、トランジションエリアを出てからバイクスタートします。
◆ スタート直後に急な上り坂があります。自転車に乗ったまま登り切れない場合は、降りて歩いて押しても構いません。
◆ A(低学年)はバイク1周回、B(高学年)はバイク2周回です。
◆ 保護者はトランジションにウェットスーツを置いた後、ランの準備を行いトランジションエリア(T2)に向かいます。(お子様のランでシューズやキャップなどが必要な場合は保護者がトランジションエリア(T2)まで運んでください)

⑹バイクフィニッシュ・ランスタート
◆ バイクをフィニッシュしたらトランジションエリア(T2)にバイク、ヘルメットを置きます(フリーラック制・トランジション内のどこでもバイクを置くことができます)。
◆ ファミリーでそろってランを行います。スタート直後には急な坂を下りますので、気を付けて進んでください。
◆ 坂を下り海沿いのコースに出たら右折する片道1周回のコースです。

⑺フィニッシュ後
◆ 一緒に笑顔でフィニッシュしましょう！
◆ 完走メダルやタオル、ドリンクや氷を受け取ってください。
◆ 体調が悪くなったり、ケガをした場合はメディカルに相談してください。
◆ トランジションエリア(T2)にあるバイク等のピックアップを忘れないようにしてください。

FESイベント

イベント広場では、大会のFES会場として、地元・横浜金沢ブランドの地場産品を取りそろえているYOKOHAMA KANAZAWA Select Market（金沢区のセレクトショップ）、キッチンカーなど各種物販店が出店します。
またトライアスロン商品の販売・レンタルもありますので、ぜひお立ち寄りください。

FES会場レイアウト・出展内容

開催時間　9:00～16:00　※飲食ブースは商品がなくなり次第終了します

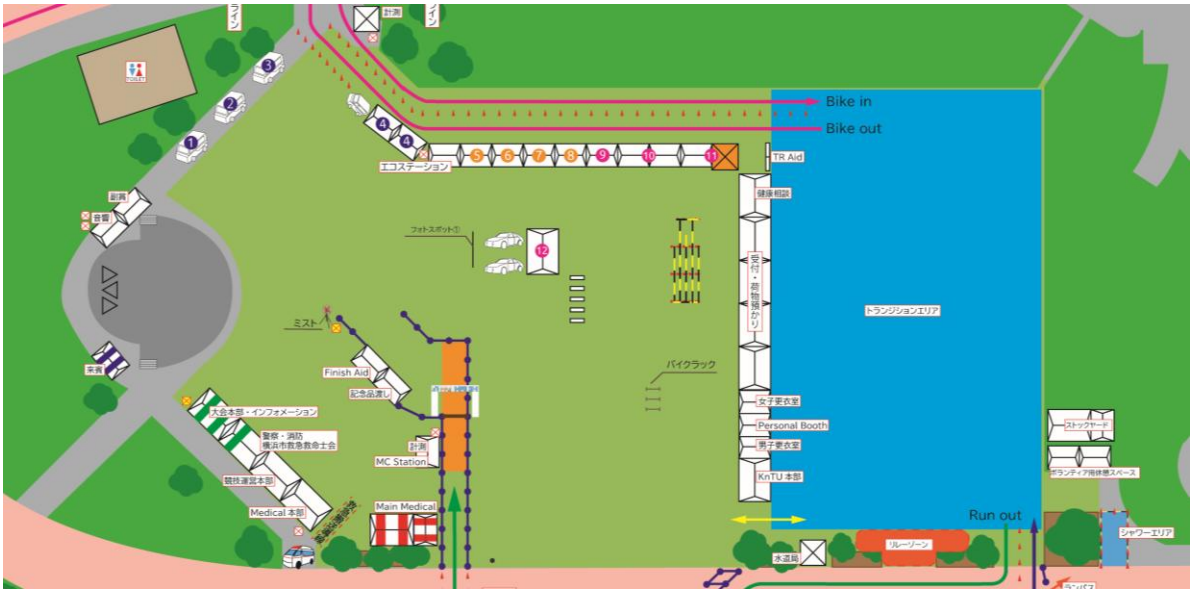

	番号	出展名	出展内容	FES チケット
キッチンカー フード	1	Kitchenラダカベア	キーマカレー　ライティーヤ　ドリンク　かき氷	★
	2	五十嵐商店	タコス、タコライス、カリーブルスト	★
	3	グリルダイナー	スパム塩焼きそば・スパム串・かき氷・生ビール	★
	4	イオンリテール	お弁当、飲料（アルコール含む）販売、AEONPay告知等	★
SDGs 物販	5	YOKOHAMA KANAZAWA Select　Market	金沢区のセレクトショップ（地元金沢区のお土産が集合!!）	★
	6	文明堂食品工業	カステラ、どら焼き、パンケーキ等	★
	7	ピエクレックス	ピエクレックス製品を使用した製品の展示・販売	★
	8	武松商事（くるり工房）	アップサイクル品販売（ボトルホルダーなど）	★
その他 選手サービス	9	横浜市スポーツ医科学センター YSAスポーツと医科学のジム横浜関内	理学療法士によるコンディショニング相談会　等	
	10	BOMA	レンタルバイク、グッズ販売等	★
	11	ワイズロード・イエローハット	メカニックサポート、トライアスロングッズ販売	★
	12	ウエインズトヨタ神奈川	車両展示、商談	★

FESチケット

大会参加者のみなさまには、FES会場で使用できるFESチケット（500円分）を事前送付物の中に同封してあります。ぜひご利用ください。
利用可能店舗は上記の出典一覧の★マーク を参照ください。

FESチケット注意事項

- 9月27日(日)9:00～16:00の時間内に限り、ご利用できます。
- FESチケット取扱い対象店では、500円券として利用できます。
  購入価格が500円を超える場合、不足分は現金もしくは電子マネーでのお支払いとなります。
  ※電子マネーが使えるかどうかは、各店舗にご確認ください。
- 500円未満のお買い物となった場合、おつりはお渡しできません。予めご了承ください。
- 飲食後のごみは、必ずエコステーションへお持ちください。
  ※エコステーションでの分別にご協力ください。
- チケットの換金はできません。紛失した場合は無効になりますので、なくさないよう保管してください。

YOKOHAMA KANAZAWA Select Market

横浜金沢を代表する企業・団体のご協力をいただき、YOKOHAMA KANAZAWA Select Marketを出展。
金沢区の魅力を「見て」「手に取って」「感じられる」セレクトショップ！
認定ブランド商品や公式グッズなど、わくわくする品を取り揃えています。大会の思い出、お土産として、とっておきの金沢をお持ち帰りください。

取扱商品(予定)

【 アマンダリーナ 】
・横浜あおみかんドレッシング
・金澤八味唐辛子　・あおみかんゼリー

【 ウイッシュボン 】(菓子)
・横濱レンガ通り

【 横浜紅谷 】(菓子)
・金澤八景　・二松庵

【 鳳月堂 】(菓子)
・八景焼

【 武居商店 】
・はま昆布ドレッシング　・はま昆布ポン酢

【 永島農園 】
・おひさま干し椎茸粉入りしいたけスープ
・おひさま干し椎茸粉入りキャラメルポップコーン

【 ミナロ 】(雑貨)
・貝殻アート　・レジンイニシャル

【 横浜金沢観光協会 】
・横浜金澤七福神クリアファイル紅白セット
・鎌倉殿×横浜金沢オリジナルクリアファイル
・「金沢区幸せお届け大使ぼたんちゃん」ぬいぐるみコインケース
・「金沢区幸せお届け大使ぼたんちゃん」クリップペン
・「金沢区幸せお届け大使ぼたんちゃん」ぬいぐるみキーホルダー(マリンVer)
・「横浜金沢観光協会×シーサイドライン」コラボキーホルダー(武将Ver)

横浜金沢ブランドとは？

海と緑と歴史のまちとして観光資源に恵まれている”横浜金沢”。訪れるお客様に、地元を記憶していただく良質商品は「金沢ブランド」として認定されています。今回は、**YOKOHAMA KANAZAWA Select Market**テント内で多数出品していただいています。

Coca-Cola
BOTTLERS JAPAN INC.

ハッピーなひとときを、ボトルから。

安全・安心な１本をつくり続けたい。
あらゆるシーンで新しいおいしさやハッピーなひとときを届け、
価値を創造し、限りある資源を大切に、次のつくるにつなげたい。

多様な人材が力を合わせ、さまざまな変革を起こすことで、
あふれるほどのハッピーを生み出し、
豊かな生活に貢献できると信じています。

人と地域社会と自然環境に寄り添う仕事をしている誇りと使命を胸に、
今日も私たちは走り続けます。

コカ・コーラ ボトラーズジャパン株式会社
https://www.ccbji.co.jp/